


*António  
Miguel  
Coutinho*

# RELATÓRIO E CONTAS

ANO ECONÓMICO DE 2022

FREGUESIA SÃO PEDRO COVA GALA





## ÍNDICE

INTRODUÇÃO .....	4
CARATERIZAÇÃO DA ENTIDADE .....	6
I – IDENTIFICAÇÃO .....	6
II – DADOS GEOGRÁFICOS .....	6
III – ESTRUTURA ORGANIZACIONAL .....	7
IV – IDENTIFICAÇÃO DOS RESPONSÁVEIS .....	7
ÓRGÃO EXECUTIVO .....	7
ÓRGÃO DELIBERATIVO .....	7
V – DESCRIMINAÇÃO DAS TAREFAS E FUNÇÕES DESEMPENHADAS .....	8
PRESIDENTE .....	8
SECRETÁRIO/A .....	9
TESOUREIRO/A   .....	9
VI – SERVIÇOS DISPONÍVEIS .....	9
VII – MAPA DE PESSOAL .....	10
VIII – POLÍTICA ORÇAMENTAL .....	11
ANÁLISE DA SITUAÇÃO FINANCEIRA .....	12
1. SITUAÇÃO ORÇAMENTAL – RECEITA .....	12
2. SITUAÇÃO ORÇAMENTAL – DESPESA .....	16
<i>DESPESAS CORRENTES</i> .....	17
<i>DESPESAS DE CAPITAL</i> .....	18
3. PLANO PLURIANUAL DE INVESTIMENTOS .....	19
4. DEMONSTRAÇÃO DE DESEMPENHO ORÇAMENTAL .....	20
5. DISPONIBILIDADES .....	21
RESUMO DIÁRIO DE TESOURARIA .....	21
SÍNTESE DAS RECONCILIAÇÕES BANCÁRIAS .....	21
FLUXOS DE CAIXA .....	22
6. RESULTADO .....	24
EQUILÍBRIO ORÇAMENTAL .....	24
SALDO DA GERÊNCIA ANTERIOR VS. SALDO PARA A GERÊNCIA SEGUINTE .....	24
7. TRANSFERÊNCIAS E SUBSÍDIOS .....	25
TRANSFERÊNCIAS E SUBSÍDIOS RECEBIDOS .....	25
TRANSFERÊNCIAS E SUBSÍDIOS CONCEDIDOS .....	25
8. ALTERAÇÕES ORÇAMENTAIS .....	25

*Handwritten signature and initials in blue ink.*

ALTERAÇÕES ORÇAMENTAIS À RECEITA .....	25
ALTERAÇÕES ORÇAMENTAIS À DESPESA.....	25
ALTERAÇÕES AO PLANO PLURIANUAL DE INVESTIMENTOS .....	26
<b>9. EMPRÉSTIMOS .....</b>	<b>26</b>
<b>10. OUTRAS DÍVIDAS A TERCEIROS.....</b>	<b>26</b>
<b>11. CAUÇÕES E GARANTIAS .....</b>	<b>26</b>
<b>OUTRA INFORMAÇÃO.....</b>	<b>27</b>
CARATERIZAÇÃO DA ENTIDADE.....	27
CONTRATAÇÃO ADMINISTRATIVA.....	27
ACUMULAÇÃO DE FUNÇÕES .....	27
RELAÇÃO NOMINAL DOS RESPONSÁVEIS.....	27
FACTOS ACORRIDOS APÓS O TÉRMINO DO EXERCÍCIO .....	27
CONCLUSÃO.....	28
<b>ANEXOS ÀS PRESTAÇÃO DE CONTAS .....</b>	<b>29</b>

## ÍNDICE DE TABELAS

Tabela 1- Mapas apresentados .....	5
Tabela 2 - Composição do Órgão Executivo .....	7
Tabela 3- Composição do Órgão Deliberativo .....	8
Tabela 4 - Evolução e Distribuição da Receita por capítulo económico.....	12
Tabela 5 - Execução do Plano Plurianual de Investimentos .....	19
Tabela 6 - Desempenho Orçamental.....	20
Tabela 7 - Resumo Diário de Tesouraria.....	21
Tabela 8 - Síntese das Reconciliações Bancárias .....	21
Tabela 9 - Fluxos de Caixa.....	22
Tabela 10 - Operações Orçamentais .....	23
Tabela 11 - Operações de Tesouraria.....	23
Tabela 12 - Equilíbrio Orçamental .....	24
Tabela 13 - Transferências e Subsídios Recebidos .....	25
Tabela 14 - Transferências e Subsídios Concedidos .....	25

## ÍNDICE DE GRÁFICOS

Gráfico 1- Distribuição das Receitas Cobradas Líquidas.....	13
Gráfico 2 - Peso das Receitas Próprias .....	13
Gráfico 3 - Distribuição das Despesas Pagas .....	16
Gráfico 4 - Análise às Despesas Correntes .....	17
Gráfico 5 - Análise às Despesas de Capital .....	18
Gráfico 6 - Análise ao Investimento .....	19
Gráfico 7 - Relação entre Receitas e Despesas.....	25

## ÍNDICE DE QUADROS

Quadro 1 - Mapa de Pessoal .....	10
Quadro 2 - Análise à Receita Própria.....	14
Quadro 3 - Análise à Receita Corrente .....	14
Quadro 4 - Análise à Receita de Capital .....	15
Quadro 5 - Análise à Receita .....	15
Quadro 6- Evolução e Distribuição da Despesa por capítulo económico.....	16
Quadro 7 - Análise à Despesa Corrente.....	17
Quadro 8 - Análise à Despesa de Capital.....	18
Quadro 9 - Análise à Despesa.....	18

## ÍNDICE DE ILUSTRAÇÕES

Ilustração 1 - Estrutura Organizacional .....	7
---	---



## INTRODUÇÃO

---

No cumprimento do estabelecido no Decreto-Lei n.º 192/2015, de 11 de setembro, que aprovou o SNC-AP (Sistema de Normalização Contabilística para as Autarquias Locais) apresentam-se os documentos de prestação de contas relativos ao período entre 01 de janeiro de 2022 e 31 de dezembro de 2022.

O presente Relatório de Contas e Documentos de Prestação de Contas relativo ao ano económico de 2022 serão submetidos à apreciação do Órgão Executivo e do Órgão Deliberativo, nos termos do disposto nos artigos 16.º, n.º 1, alínea e) e alínea b), do n.º 1 do artigo 9.º da Lei n.º 75/2013, de 12 de setembro.

A prestação de contas, não obstante a boa-fé que deve sustentar a sua elaboração, é um conjunto de documentos que procuram na experiência vivida, demonstrar a execução orçamental e financeira de um ciclo temporal, geralmente coincidente com o ano civil.

No que respeita à sua estrutura, e conforme determina a lei, foi elaborada em obediência aos princípios da clareza, exatidão e simplicidade, de forma a possibilitar a sua análise, tanto na vertente económica, como na vertente financeira, espelhando a eficiência na utilização dos meios afetos à persecução das atividades desenvolvidas pela entidade e a eficácia na realização dos objetivos inicialmente aprovados, guiados pela ação política, tendo sempre presente os superiores interesses coletivos da população da Freguesia.

**O resultado da execução orçamental evidencia um saldo da execução orçamental positivo de 27.391,04 €** em sede de execução orçamental, que reflete o Saldo da Gerência Anterior incorporado (execução orçamental à data de 31/12/2021) de 18.472,23 € em sede de execução orçamental, e foi elaborada segundo as normas estabelecidas pelo Decreto-Lei n.º 192/2015, de 11 de setembro.

No período em referência, a **execução da receita atingiu 90,41%** da previsão corrigida, a **despesa executada no período ascendeu a 81,64%** da dotação corrigida, sendo que a **execução do Plano Plurianual de Investimentos (PPI) atingiu 14,59%** do montante previsto.

De realçar que **não existe qualquer montante de compromissos assumidos e não pagos**, transitados para a gerência de 2023. A 31/12/2022, a Freguesia apresenta **obrigações por pagar no valor de 3.443,77 €**, respeitantes, na sua maioria e pela seguinte ordem, a despesas com o pessoal e despesas com a aquisição de bens e serviços. A 31/12/2022, a Freguesia **apresenta receitas por cobrar num montante de 767,13 €**.

Os documentos de prestação de contas foram elaborados de acordo com a Instrução n.º 1/2022  
– publicado no Diário de República, II Série n.º 46 de 06 de março.

### MAPAS APRESENTADOS

Fluxos de Caixa	Demonstração de Desempenho Orçamental
Resumo Diário de Tesouraria	Alterações Orçamentais da Receita
Demonstração de Execução Orçamental da Receita	Alterações Orçamentais da Despesa
Demonstração de Execução Orçamental da Despesa	Alterações ao Plano Plurianual de Investimentos
Execução do Plano Plurianual de Investimentos	Transferências e Subsídios Concedidos
Execução do Plano Plurianual de Atividades	Transferências e Subsídios Recebidos

Tabela 1- Mapas apresentados

O Presidente

(Jorge Aniceto Pimentel dos Santos)

A Tesoureira

(Carla Paula Matias Alves)

A Secretária

\_\_\_\_\_  
(Maria Helena da Silva Pereira e Pereira)

*[Handwritten signature]*  
*[Handwritten initials]*  
*[Handwritten initials]*

## CARATERIZAÇÃO DA ENTIDADE

---

### I – IDENTIFICAÇÃO

**Designação:** Freguesia de São Pedro

**NIF:** 507 731 794

**Endereço (Sede):** Rua de São Pedro nº56

**Concelho:** Figueira da Foz

**Distrito:** Coimbra

**Telefone:** 233 431 223

**E-mail:** [secretariajfsp@gmail.com](mailto:secretariajfsp@gmail.com) / [mail@spcovagala.pt](mailto:mail@spcovagala.pt)

**Regime Financeiro:** Regime Simplificado - Microentidade SNC-AP

A Freguesia de São Pedro Cova Gala desenvolve atividades no âmbito da lei, vista a prossecução dos interesses próprios da população residente na respetiva circunscrição administrativa.

### II – DADOS GEOGRÁFICOS

A Freguesia de São Pedro Cova Gala, possui uma área de 7,01 km<sup>2</sup>, com cerca de 2585 habitantes (censos de 2021). A sua densidade populacional é 368,8 hab./km<sup>2</sup> (censos de 2021).

### III – ESTRUTURA ORGANIZACIONAL



Ilustração 1 - Estrutura Organizacional

### IV – IDENTIFICAÇÃO DOS RESPONSÁVEIS

#### ÓRGÃO EXECUTIVO

A composição do órgão executivo da junta, responsável pelo exercício de 2022, é a representada na seguinte tabela:

TITULAR	CARGO
Jorge Aniceto Pimentel dos Santos	Presidente
Maria Helena da Silva Pereira e Pereira	Secretária
Carla Paula Matias Alves	Tesoureira

Tabela 2 - Composição do Órgão Executivo

#### ÓRGÃO DELIBERATIVO

O órgão deliberativo da freguesia, constitui a Assembleia de Freguesia, apresentando a Mesa da Assembleia a seguinte composição para o exercício de 2022:

TITULAR	CARGO
Francisco José Cordeiro Curado	Presidente
Andreia Cristina Abade Manjolinha	1ª Secretária
Carolina Maria Luís Baptista	2ª Secretária



Maria Estrela Cravo Dias	Membro
André Filipe Pereira Mora	Membro
João Manuel Pereira Lebre	Membro
Jorge Manuel Silva Augusto	Membro
António Manuel dos Santos Salgueiro	Membro
Óscar Manuel dos Santos Forte	Membro

Tabela 3- Composição do Órgão Deliberativo

## V – DESCRIMINAÇÃO DAS TAREFAS E FUNÇÕES DESEMPENHADAS

### PRESIDENTE | Tarefas que executa:

- Representa a Junta de Freguesia dentro e fora das suas instalações;
- Representa a Junta de Freguesia na Assembleia de Freguesia e na Assembleia Municipal;
- Preside à Comissão Recenseadora da Freguesia;
- Preside à Comissão Social de Freguesia;
- Convoca e dirige as reuniões da Junta, elaborando a sua ordem de trabalhos;
- Convoca e dirige as reuniões da Comissão Social de Freguesia, elaborando a sua ordem de trabalhos;
- Responde aos pedidos de informação dos membros da Assembleia de Freguesia através do Presidente da respetiva mesa;
- Responde aos pedidos de informação dos residentes na Freguesia sobre matéria de interesse e da competência da Junta de Freguesia;
- Dá conhecimento aos membros da Assembleia de Freguesia, das atividades da Junta e da sua situação financeira;
- Executa as deliberações da Junta de Freguesia e da Assembleia de Freguesia, sempre que é necessária sua intervenção;
- Autoriza os pagamentos das despesas mediante deliberações da Junta de Freguesia;
- Submete o inventário de bens patrimoniais e os documentos de prestação de contas à aprovação da Junta de Freguesia e à apreciação da Assembleia de Freguesia;
- Submete, para o envio ao Tribunal de Contas todos os documentos relativos aos atos praticados e contratos celebrados pela Junta de Freguesia;
- Assina, em nome da Junta de Freguesia, todos os documentos relacionados com a correspondência, licenças, atestados, declarações e certidões;
- Gere os recursos humanos da Freguesia;
- Colabora com as Entidades de Proteção Civil;

- Participa no Conselho Municipal de segurança;
- Informa a Câmara municipal da existência de edificações, equipamentos e Vias de comunicação em estado de degradação avançada e que ponham em causa a segurança pública;
- Exerce as demais competências legais e delegadas e cumpre diligências que lhe sejam determinadas pela Junta de Freguesia.

#### SECRETÁRIA | Tarefas que executa:

- Substitui o Presidente, em representação da Junta, na impossibilidade da sua presença;
- Secretaria as reuniões do Executivo;
- Elabora as Atas das reuniões da Junta e assina-as com o Presidente;
- Secretaria as reuniões da Comissão Social;
- Elabora as Atas das reuniões da Comissão Social e assina-as com o Presidente;
- Elabora o registo do expediente recebido e expedido;
- Elabora e mantém atualizado o cadastro dos bens móveis e imóveis da Junta de Freguesia;
- Elabora e assina com o Presidente, os Alvarás dos terrenos do Cemitério.

#### TESOUREIRA | Tarefas que executa:

- Elabora os pagamentos das despesas orçamentadas e deliberadas pela Junta;
- Elabora os documentos para recebimentos de receitas;
- Gere os movimentos financeiros da Junta de Freguesia;
- Elabora os mapas de assiduidade dos alunos do Centro Escolar de São Pedro;
- Elabora os mapas de assiduidade dos recursos humanos do Centro Escolar de São Pedro;
- Elabora os mapas com as ementas semanais do refeitório escolar;
- Gere os documentos relativos ao apoio social na base do Protocolo do Fundo Ambiental.

## VI – SERVIÇOS DISPONÍVEIS

No uso das suas competências, a Freguesia de São Pedro Cova Gala executa os serviços necessários à prossecução do interesse público, satisfação das necessidades coletivas da população, apoio e ação social, educativo e cultural, e emite documentos para diversas finalidades, nomeadamente:

- Declarações (várias);
- Atestados (vários);
- Certidões (várias);
- Provas de Vida;
- Confirmações de Agregado Familiar;
- Termos de Justificação Administrativa;

*Aráb*  
*H. J. J. J.*  
*C. J. J. J.*

- Termo de Identidade;
- Recenseamento Eleitoral;
- Licenciamento de Canídeos e Gatídeos;
- Autenticação de Fotocópias;
- Certidão de Documentos;
- Gestão do Cemitério.
- Posto CTT

## VII – MAPA DE PESSOAL

*Freguesia de São Pedro*

Mapa de Pessoal - Ano de 2022

Artigo 5.º Lei n.º 12-A/2008

Cargo Carreira	Postos de Trabalho						Obs.
	Contrato por tempo indeterminado			Contrato a termo resolutivo certo/Incerto			
	Ocupados	A ocupar	Total	Ocupados	A ocupar	Total	
Técnico Superior	0	0	0	0	0	0	
Assistente Técnico	0	0	0	1	0	1	
Assistente Operacional	7	0	7	1	1	1	
<b>Totais Gerais</b>	<b>7</b>	<b>0</b>	<b>7</b>	<b>2</b>	<b>1</b>	<b>3</b>	

Quadro 1 - Mapa de Pessoal



## VIII – POLÍTICA ORÇAMENTAL

Os documentos previsionais, nomeadamente o Orçamento e Plano Plurianual, o Plano Plurianual de Investimentos e o Plano Plurianual de Atividades, constituem um instrumento primordial para a gestão autárquica, pois estão neles definidas as linhas de desenvolvimento estratégico a médio e longo prazo e a política financeira a curto prazo.

O Orçamento e o Plano Plurianual permitem conhecer as previsões estabelecidas pelos órgãos representativos da freguesia, para uma determinada gerência económica. No Plano Plurianual de Investimentos definem-se as áreas de ação no que diz respeito aos investimentos (despesas de capital) a levar a cabo durante a gerência, enquanto que no Plano Plurianual de Atividades se definem as áreas de ação no que concerne às atividades a desenvolver, bem como a atribuição de apoios e subsídios de carácter social, educacional, cultural, associativo, e sem fins lucrativos para a mesma gerência.

Seguidamente apresenta-se a análise à estrutura e evolução da política orçamental desenvolvida pela autarquia.

## ANÁLISE DA SITUAÇÃO FINANCEIRA

### 1. SITUAÇÃO ORÇAMENTAL – RECEITA

Capítulos	Previsões Corrigidas	Receita Cob. Líquida	Previsões Corrigidas	Receita Cob. Líquida	Grau de Execução
01-Impostos directos	6 000,00 €	7 350,76 €	1,92%	2,60%	122,51%
02-Impostos indirectos	3 347,76 €	106,40 €	1,07%	0,04%	3,18%
03- <i>"Não aplicável às autarquias locais"</i>	- €	- €	-----	-----	-----
04-Taxas, multas e outras penalidades	15 700,00 €	8 206,54 €	5,03%	2,91%	52,27%
05-Rendimentos da propriedade	150,00 €	- €	0,05%	0,00%	0,00%
06-Transferências correntes	175 599,00 €	170 720,54 €	56,22%	60,46%	97,22%
07-Venda de bens e serviços correntes	83 000,00 €	75 515,62 €	26,58%	26,74%	90,98%
08-Outras receitas correntes	- €	- €	-----	-----	-----
09-Venda de bens de investimento	- €	- €	-----	-----	-----
10-Transferências de Capital	10 000,00 €	2 000,00 €	3,20%	0,71%	20,00%
11-Activos Financeiros	- €	- €	-----	-----	-----
12-Passivos Financeiros	- €	- €	-----	-----	-----
13-Outras Receitas de Capital	- €	- €	-----	-----	-----
14- <i>"Não aplicável às autarquias locais"</i>	- €	- €	-----	-----	-----
15-Reposições não Abatidas nos Pagamentos	50,00 €	- €	0,02%	0,00%	0,00%
16-Saldo da Gerência Anterior	18 472,23 €	18 472,23 €	5,91%	6,54%	100,00%
<b>TOTAIS</b>	<b>312 318,99 €</b>	<b>282 372,09 €</b>	<b>100,00%</b>	<b>100,00%</b>	<b>90,41%</b>

Tabela 4 - Evolução e Distribuição da Receita por capítulo económico

A Freguesia de São Pedro Cova Gala **previu no seu orçamento para 2022 arrecadar receita no montante de 312.318,99 €**, dos quais **arrecadou 282.372,09 €**, 263.899,86 € em sede de execução orçamental e 18.472,23 € por conta da incorporação do Saldo da Gerência Anterior. Resulta daqui um grau de execução orçamental das receitas que se situa nos **90,41%**.

O agrupamento de receitas com um **maior grau de execução orçamental** é o **"01 – Impostos Diretos"** com um grau de execução de **122,51 %**.

O agrupamento com o **maior peso nas receitas** foi o **"06 – Transferências correntes"**, representando **60,46%** das receitas arrecadadas no ano económico de 2022.

No que diz respeito ao grau de execução por agrupamento, este situa-se entre **0,00%** e **122,51%**.

*Handwritten signature and initials:*  
 A. S. P.  
 F. J. P.  
 C. R. A.

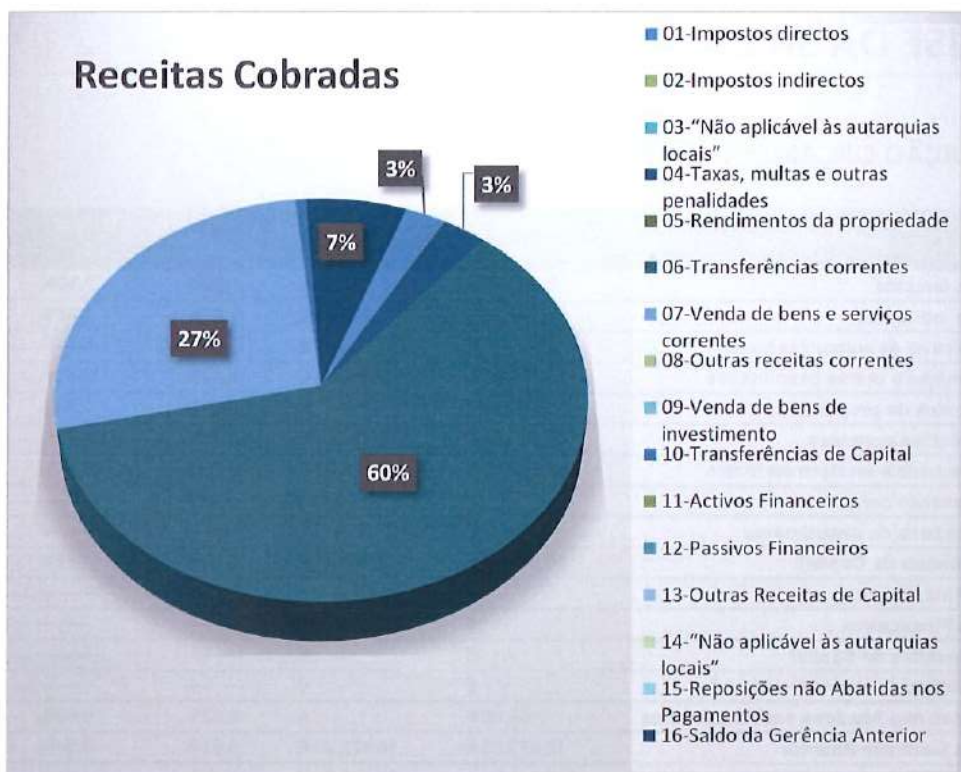


Gráfico 1- Distribuição das Receitas Cobradas Líquidas

O capítulo "06 – Transferências Correntes" foi aquele em que a autarquia arrecadou a **quantia mais elevada**, quantia justificada pela inclusão das receitas arrecadadas Fundo de Financiamento das Freguesias, do Artigo 38.º, n.º 8 da Lei 73/2013, a prossecução da Delegação de Competências/Transferência de Competências, Contratos Interadministrativos, a Comparticipação do meio-tempo do Eleito Local, e restantes transferências correntes que possam ter surgido.

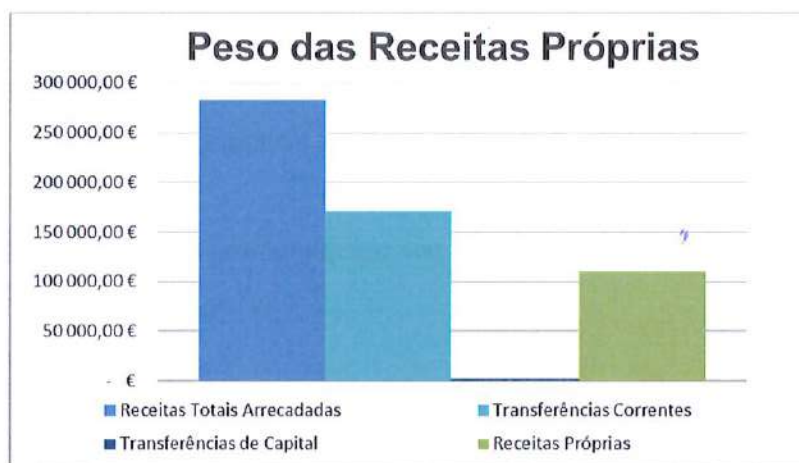


Gráfico 2 - Peso das Receitas Próprias



Podemos verificar que o capítulo "06 – Transferências correntes" representa um peso de 60,46% no total das receitas arrecadadas, o capítulo "10 – Transferências de capital" representa 0,71% das receitas arrecadadas. Podemos concluir então que o somatório das transferências representa 61,17% do total das receitas arrecadadas.

Total Receita Arrecadada	282 372,09 €
Total Receitas Próprias	109 651,55 €
Peso das Receitas Próprias	38,83%

Quadro 2 - Análise à Receita Própria

Do total de receitas arrecadadas acima indicado, 109.651,55 € correspondem a receitas próprias, ou seja, o peso das receitas próprias sobre a totalidade da receita arrecadada é de 38,83%. A Freguesia de São Pedro Cova Gala evidencia cerca de 61,17% de dependência de receitas provenientes de transferências, apresentando assim um baixo nível de autonomia financeira relativamente às receitas provenientes de transferências da Administração Autárquica e Administração Central, indo de encontro à tendência da generalidade das Freguesias.

Através do quadro seguinte constata-se que a autarquia previu para o ano de 2022 arrecadar receitas correntes no montante de 283.796,76 €, tendo sido arrecadado o montante 261.899,86 €, que se traduz num grau de execução orçamental das receitas correntes de 92,28%.

Receita Corrente Prevista	283 796,76 €
Receita Corrente Arrecadada	261 899,86 €
Receita Corrente a Arrecadar	21 896,90 €
Grau de Execução Orçamental	92,28%

Quadro 3 - Análise à Receita Corrente

No que diz respeito às receitas de capital, verifica-se que a autarquia previu para o ano de 2022 arrecadar receita de capital no montante de 10.050,00 €, tendo sido arrecadado o montante de 2.000,00 €, o que se traduz num grau de execução orçamental das receitas de capital de 19,90%.

Receita Capital Prevista	10 050,00 €
Receita Capital Arrecadada	2 000,00 €
Receita Capital a Arrecadar	8 050,00 €
Grau de Execução Orçamental	19,90%



## Quadro 4 - Análise à Receita de Capital

Assim, no conjunto das receitas, verifica-se que a Freguesia de São Pedro Cova Gala **previu para o ano de 2022 arrecadar receita no montante de 312.318,99 €, das quais foram arrecadadas 282.372,09 €, o que se traduz num grau de execução orçamental de 90,41%.**

Receita Prevista Total com SGA *	312 318,99 €
Receita Arrecadada	282 372,09 €
Diferença Receita a Arrecadar	29 946,90 €
Grau de Execução Orçamental	90,41%

*\*Análise com incorporação do Saldo da Gerência Anterior*

## Quadro 5 - Análise à Receita

*Arab*  
*Spencer*  
*ORA*

## 2. SITUAÇÃO ORÇAMENTAL – DESPESA

Agrupamentos	Dotações Corrigidas	Despesas pagas	Dotações Corrigidas	Despesas Pagas	Grau de Execução
01-Despesas com o pessoal	182 728,00 €	172 127,44 €	58,51%	67,51%	94,20%
02-Aquisição de bens e serviços	74 042,99 €	69 927,25 €	23,71%	27,42%	94,44%
03-Juros e outros encargos	- €	- €	-----	-----	-----
04-Transferências correntes	5 948,00 €	5 537,00 €	1,90%	2,17%	93,09%
05-Subsídios	- €	- €	-----	-----	-----
06-Outras despesas correntes	400,00 €	211,68 €	0,13%	0,08%	52,92%
07-Aquisição de bens de capital	49 200,00 €	7 177,68 €	15,75%	2,81%	14,59%
08-Transferências de capital	- €	- €	-----	-----	-----
09-Activos financeiros	- €	- €	-----	-----	-----
10-Passivos financeiros	- €	- €	-----	-----	-----
11-Outras despesas de capital	- €	- €	-----	-----	-----
<b>TOTAIS</b>	<b>312 318,99 €</b>	<b>254 981,05 €</b>	<b>100,00%</b>	<b>100,00%</b>	<b>81,64%</b>

Quadro 6- Evolução e Distribuição da Despesa por capítulo económico

A Freguesia de São Pedro Cova Gala **previu no seu orçamento de 2022 executar despesa no valor de 312.318,99 €, dos quais realizou 254.981,05 €**. Resulta daqui um grau de execução orçamental das despesas que se situa nos **81,64%**.

O agrupamento de despesas com um **maior grau de execução orçamental é o “02 – Aquisição de bens e serviços”** com um grau de execução de **94,44%**.

O agrupamento com o **maior peso nas despesas foi o “01 – Despesas com o pessoal”, representando 67,51% das despesas realizadas no ano económico de 2022**.

No que diz respeito ao **grau de execução por agrupamento, este situa-se entre os 14,59% e 94,44%**.

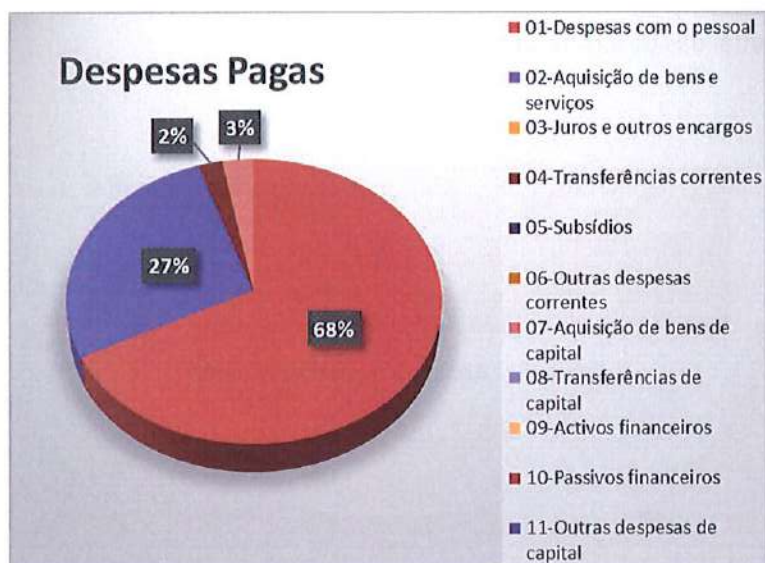


Gráfico 3 - Distribuição das Despesas Pagas

Ats  
 4/10/2022  
 08:00

## DESPESAS CORRENTES

O agrupamento “01 – Despesas com o pessoal” apresenta-se com um peso de 69,46% das despesas correntes realizadas. Nos restantes agrupamentos de despesa, o “02 – Aquisição de bens e serviços” representa 28,22% das despesas correntes realizadas, o agrupamento “04 – Transferências correntes” representa 2,23% das despesas correntes realizadas e o agrupamento “06 – Outras despesas correntes” representam 0,09% das despesas correntes realizadas.

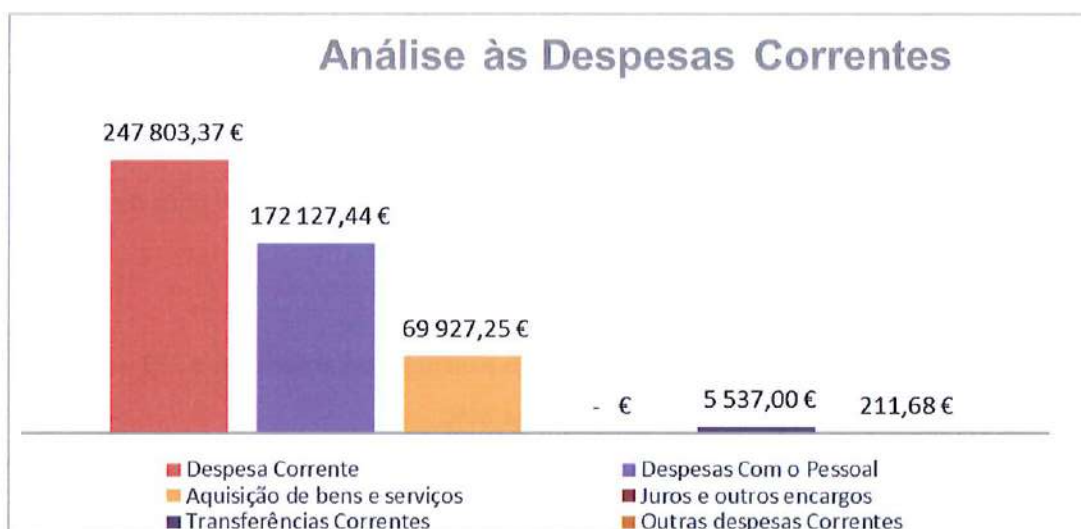


Gráfico 4 - Análise às Despesas Correntes

A autarquia previu um orçamento de despesa corrente para o ano de 2022 de 263.118,99 €, dos quais executou 247.803,37 € durante o período em análise, traduzindo-se num grau de execução orçamental das despesas correntes de 94,18%.

Despesa Corrente Prevista	263 118,99 €
Despesa Corrente Executada	247 803,37 €
Despesa Corrente a Executar	15 315,62 €
Grau de Execução Orçamental	94,18%

Quadro 7 - Análise à Despesa Corrente

*Ant*  
*H. Fernandes*  
*Chief*

**DESPESAS DE CAPITAL**

Analisando o gráfico seguinte, o agrupamento “07 – Aquisição de bens de capital” apresenta-se com um peso de 100,00% das despesas de capital realizadas.

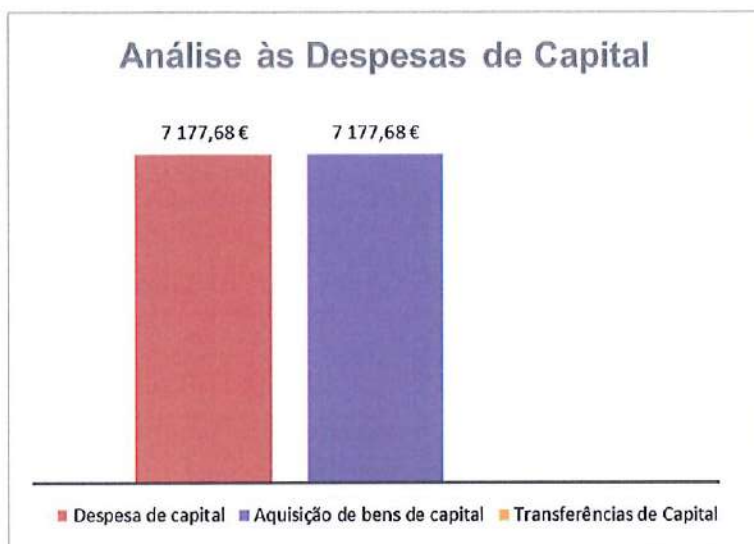


Gráfico 5 - Análise às Despesas de Capital

No que respeita às despesas de capital, verifica-se que foram previstos para o ano de 2022 investimentos no montante de 49.200,00 €, dos quais foram executados 7.177,68 € durante o período em análise, o que se traduz num grau de execução as despesas de capital de 14,59%.

Despesa Capital Prevista	49 200,00 €
Despesa Capital Executada	7 177,68 €
Despesa Capital a Executar	42 022,32 €
<b>Grau de Execução Orçamental</b>	<b>14,59%</b>

Quadro 8 - Análise à Despesa de Capital

Na totalidade, a Freguesia de São Pedro Cova Gala dotou para o ano de 2022 um total de despesas de 312.318,99 €, das quais executou 254.981,05 € durante o período em análise, traduzindo-se assim num grau de execução orçamental das despesas de 81,64%.

Total Despesa Prevista	312 318,99 €
Total Despesa Executada	254 981,05 €
Despesa a Executar	57 337,94 €
<b>Grau de Execução Orçamental</b>	<b>81,64%</b>

Quadro 9 - Análise à Despesa

*Ass*  
*of. J. J. Coelho*  
*Coelho*

### 3. PLANO PLURIANUAL DE INVESTIMENTOS

Do Plano Plurianual de Investimentos, constata-se que do total dos **treze projetos** de intervenção que perfazem o **montante de investimentos previstos para 2022 de 49.200,00 €**, foi realizado o **montante de 7.177,68 €**, o que se traduz num grau de execução de **14,59%**.



Gráfico 6 - Análise ao Investimento

#### ANÁLISE AOS INVESTIMENTOS DE CAPITAL

Projeto/Ação	Previsto para o Ano de 2022	Realizado no Ano de 2022	Grau de Execução
3.3.1 1-1	2 000,00 €	1 258,29 €	62,91%
3.3.1 1-2	2 000,00 €	- €	0,00%
3.3.1 1-3	12 000,00 €	418,20 €	3,49%
3.3.1 1-4	500,00 €	- €	0,00%
2.1.1 2-1	1 500,00 €	188,19 €	12,55%
2.4.6 3-1	3 000,00 €	816,15 €	27,21%
2.5.2 4-1	15 000,00 €	1 144,37 €	7,63%
2.5.2 4-2	1 000,00 €	- €	0,00%
2.5.3 5-1	5 000,00 €	2 120,62 €	42,41%
2.5.1 6-1	2 000,00 €	- €	0,00%
1.1.1 7-1	2 700,00 €	679,26 €	25,16%
1.1.1 7-2	1 500,00 €	156,60 €	10,44%
1.1.1 7-3	1 000,00 €	396,00 €	39,60%
<b>TOTAIS</b>	<b>49 200,00 €</b>	<b>7 177,68 €</b>	<b>14,59%</b>

Tabela 5 - Execução do Plano Plurianual de Investimentos

O grau de execução dos projetos/ações varia entre 0,00% e 62,91%, sendo esta percentagem mais elevada associada aos projetos n.º “3.3.1 1-1 – Viadutos, arruamentos e obras complementares”.

O projeto com maior montante de investimento realizado é o projeto n.º “2.5.3 5-1 - Cemitérios”, com investimento realizado no montante de 2.120,62 €, representando 29,54% do investimento realizado.

#### 4. DEMONSTRAÇÃO DESEMPENHO ORÇAMENTAL

Na análise da Demonstração do Desempenho Orçamental, podemos verificar o **cumprimento do princípio do equilíbrio orçamental (receitas correntes > despesas correntes)**, bem como o **cumprimento do seu duplo sentido, (receitas arrecadadas > despesas executadas)**, apresentando-se como indicador financeiro um **Saldo Global** de 8.918,81 €, resultante do aumento do saldo para a gerência seguinte. O Saldo Global corresponde à diferença entre a receita efetiva (263.899,86 €) e a despesa efetiva (254.981,05 €). O **Saldo Corrente** apresenta o montante de (14.096,49 €), revelando o diferencial entre o montante de receitas correntes arrecadadas (261.899,86 €) e o montante de despesas correntes executadas (247.803,37 €) até ao período em análise. Por outro lado, o **Saldo de Capital** apresenta o montante de (-5.177,68 €), revelando o diferencial entre o montante de receitas de capital arrecadadas (2.000,00 €) e o montante de despesas de capital executadas (7.177,68 €) até ao período em análise. O **Saldo Primário** (8.918,81 €) por sua vez corresponde à diferença entre a receita efetiva (263.899,86 €) e a despesa primária (254.981,05 €) (despesa antes dos juros e outros encargos), e deverá ser igual à soma do saldo corrente (14.096,49 €) e do saldo de capital (-5.177,68 €), excluindo as despesas relacionadas com juros e outros encargos (0,00 €).

#### DEMONSTRAÇÃO DE DESEMPENHO ORÇAMENTAL

Receita Total	283 151,04
Despesa Total	254 981,05
Saldo Gerência Anterior	19 251,18
Saldo Gerência Seguinte	27 391,04
Receita Efetiva	263 899,86
Despesa Efetiva	254 981,05
Juros e Outros Encargos	0,00
Saldo Global	8 918,81
Despesa Primária	254 981,05
Saldo Corrente	14 096,49
Saldo de Capital	-5 177,68
Saldo Primário	8 918,81

Tabela 6 - Desempenho Orçamental



## 5. DISPONIBILIDADES

### RESUMO DIÁRIO DE TESOURARIA

Através da análise do Resumo Diário de Tesouraria é possível apurar as disponibilidades da autarquia, distinguindo-se o montante em caixa (dinheiro, cheques e vales postais) dos saldos bancário de cada uma das suas contas bancárias de que a autarquia é titular, resultando a sua soma no saldo de operações orçamentais e operações de tesouraria (se existirem). A soma destas disponibilidades constitui o Saldo para a Gerência Seguinte.

RESUMO DIÁRIO DE TESOURARIA	
DISPONIBILIDADES	Saldo a 31/12/2022
<b>CAIXA</b>	
Numerário	769,37 €
Cheques e Vales Postais	0,00 €
Totais:	<b>769,37 €</b>
<b>BANCOS</b>	
Caixa Geral de Depósitos	26 141,25 €
Montepio	480,42 €
Totais:	<b>26 621,67 €</b>
<b>TOTAIS SALDO DE OPERAÇÕES ORÇAMENTAIS</b>	<b>27 391,04 €</b>

Tabela 7 - Resumo Diário de Tesouraria

### SÍNTESE DAS RECONCILIAÇÕES BANCÁRIAS

A Síntese das Reconciliações Bancárias tem como objetivo a **synetização das Reconciliações Bancárias das contas bancárias de que a autarquia é titular**. Deve ser elaborada sem prejuízo da existência em arquivo das Reconciliações Bancárias, devidamente suportadas das certidões ou extratos bancários, listagem de cheques em trânsito ou outros movimentos justificativos das divergências eventualmente existentes entre os saldos bancários e os saldos contabilísticos.

SÍNTESE DAS RECONCILIAÇÕES BANCÁRIAS						
BANCO	N.º da Conta	Saldo Contabilístico		Saldo Bancário		Observações
		a 31/12/2022	Débitos em Trânsito	Créditos em Trânsito	a 31/12/2022	
Caixa Geral de Depósitos	321059179630	26 141,25 €	0,00 €	0,30 €	26 140,95 €	(1)
Montepio	413103614710	480,42 €	0,00 €	0,00 €	480,42 €	(1)

(1) Reconciliação efetuada e identificadas as divergências

(2) Reconciliação efetuada, mas não justificadas as divergências

(3) Reconciliação não efetuada

Tabela 8 - Síntese das Reconciliações Bancárias

## FLUXOS DE CAIXA

Através da análise dos Fluxos de Caixa verificam-se as importâncias relativas a todos os recebimentos e pagamentos ocorridos no exercício, quer se reportem à execução orçamental quer a se reporte às operações extraorçamentais.

FLUXOS DE CAIXA		
	Receitas	Despesas
Saldo da Gerência Anterior	19 251,18 €	
Execução Orçamental	18 472,23 €	
Operações de Tesouraria	778,95 €	
<b>Total</b>	<b>263 899,86 €</b>	<b>254 981,05 €</b>
Corrente	261 899,86 €	> 247 803,37 €
Capital	2 000,00 €	< 7 177,68 €
<b>Operações de Tesouraria</b>	<b>4 778,95 €</b>	<b>5 557,90 €</b>
<b>Saldo para a Gerência Seguinte</b>		<b>27 391,04 €</b>
Execução Orçamental		27 391,04 €
Operações de Tesouraria		0,00 €
<b>TOTAIS</b>	<b>287 929,99 €</b>	<b>287 929,99 €</b>

Tabela 9 - Fluxos de Caixa

## OPERAÇÕES ORÇAMENTAIS

Analisadas as operações orçamentais, verifica-se que da relação receitas arrecadas e despesas realizadas, acrescentando o Saldo da Gerência Anterior (incorporado), obtemos o saldo de execução orçamental para a Gerência Seguinte no montante de 27.391,04 €.



Gráfico 7 - Relação entre Receitas e Despesas


**OPERAÇÕES ORÇAMENTAIS**

	Receitas		Despesas
Saldo da Gerência Anterior	18 472,23 €		
Corrente	261 899,86 €	>	247 803,37 €
Capital	2 000,00 €	<	7 177,68 €
Saldo para a Gerência Seguinte			27 391,04 €
<b>TOTAIS</b>	<b>282 372,09 €</b>		<b>282 372,09 €</b>

Tabela 10 - Operações Orçamentais

**OPERAÇÕES DE TESOURARIA**

A Freguesia de São Pedro Cova Gala apresenta para o ano de 2022 os seguintes movimentos de **Operações de Tesouraria**, relativos aos recebimentos provenientes da comparticipação integral das despesas com as mesas de votos para as eleições autárquicas e presidenciais, bem como, o Donativo do Município para Comissão de Festas 2019/2022.

**OPERAÇÕES DE TESOURARIA**

Rubrica	Saldo Inicial	Recebimentos	Pagamentos	Saldo Final
Mesa Eleições	778,95 €	778,95 €	1 557,90 €	0,00 €
Donativo do Município para Comissão de Festas 2019/2022	0,00 €	4 000,00 €	4 000,00 €	0,00 €
<b>TOTAIS</b>	<b>778,95 €</b>	<b>4 778,95 €</b>	<b>5 557,90 €</b>	<b>0,00 €</b>

Tabela 11 - Operações de Tesouraria

  
 Manuel  
 Oca A.

## 6. RESULTADO

### EQUILÍBRIO ORÇAMENTAL

A regra do equilíbrio orçamental preconizada no SNC-AP e reforçada pelo Regime Financeiro das Autarquias Locais e das entidades intermunicipais, constante da Lei n.º 73/2013, de 3 de setembro, determina que as receitas correntes devem ser iguais ou superiores às despesas correntes.

A Freguesia de São Pedro Cova Gala encontra-se a cumprir com o princípio do equilíbrio orçamental, uma vez que as receitas correntes são superiores às despesas correntes (261.899,86 € > 247.803,37 €).

A Freguesia de São Pedro Cova Gala se encontra, igualmente, a cumprir com o duplo sentido do princípio do equilíbrio orçamental, uma vez que as receitas arrecadadas são superiores às despesas executadas (263.899,86 € > 254.981,05 €).

EQUILÍBRIO ORÇAMENTAL			
	Receitas		Despesas
Total	263 899,86 €	>	254 981,05 €
Corrente	261 899,86 €	>	247 803,37 €
Capital	2 000,00 €	<	7 177,68 €

Tabela 12 - Equilíbrio Orçamental

### SALDO DA GERÊNCIA ANTERIOR VS. SALDO PARA A GERÊNCIA SEGUINTE

A Freguesia de São Pedro Cova Gala obteve uma execução orçamental onde as receitas arrecadadas em sede de execução orçamental são superiores às despesas executadas, provocando um aumento do Saldo para a Gerência Seguinte. O Saldo da Gerência Anterior (execução orçamental) é de 18.472,23 €, e o Saldo para a Gerência Seguinte (execução orçamental) é de 27.391,04 €, o que se traduz num aumento de 8.918,81 €.

## 7. TRANSFERÊNCIAS E SUBSÍDIOS

### TRANSFERÊNCIAS E SUBSÍDIOS RECEBIDOS

A Freguesia de São Pedro Cova Gala **arrecadou no ano de 2022 Transferências e Subsídios no montante de 172.720,54 €**, conforme a seguinte composição:

TRANSFERÊNCIAS E SUBSÍDIOS RECEBIDOS	
Tipo de Receita	Receita Recebida
Transferências Correntes	170 720,54 €
Transferências de Capital	2 000,00 €
<b>TOTAL</b>	<b>172 720,54 €</b>

Tabela 13 - Transferências e Subsídios Recebidos

### TRANSFERÊNCIAS E SUBSÍDIOS CONCEDIDOS

A Freguesia de São Pedro Cova Gala **concedeu no ano de 2022 Transferências e Subsídios no montante de 5.537,00 €**, conforme a seguinte composição:

TRANSFERÊNCIAS E SUBSÍDIOS CONCEDIDOS	
Tipo de Despesa	Despesas Pagas
Transferências Correntes	5 537,00 €
Transferências de Capital	- €
<b>TOTAL</b>	<b>5 537,00 €</b>

Tabela 14 - Transferências e Subsídios Concedidos

## 8. ALTERAÇÕES ORÇAMENTAIS

### ALTERAÇÕES ORÇAMENTAIS À RECEITA

Aqui se refletem as alterações orçamentais ao orçamento inicial para reconhecimento de receitas não previstas ou insuficientemente dotadas para o ano de 2022, sejam de natureza permutativa ou modificativa. A Freguesia de São Pedro Cova Gala **realizou** no ano de 2022 **cinco alterações orçamentais à receita**, das quais, **quatro modificativas e uma permutativa**.

### ALTERAÇÕES ORÇAMENTAIS À DESPESA

Aqui se refletem as alterações orçamentais ao orçamento inicial para acorrer a despesas não previstas ou insuficientemente dotadas para o ano de 2022, sejam de natureza permutativa ou modificativa. A Freguesia de São Pedro Cova Gala **realizou** no ano de 2022 **seis alterações orçamentais à despesa**, das quais, **três permutativas e três modificativas**.



## ALTERAÇÕES AO PLANO PLURIANUAL DE INVESTIMENTOS

Aqui se refletem as alterações realizadas ao Plano Plurianual de Investimentos para inclusão de investimentos não previstos, insuficientemente dotados, ou até a anular. À semelhança das alterações orçamentais à receita e à despesa, estas alterações revestem duas formas, as alterações permutativas e as alterações modificativas. A Freguesia de São Pedro Cova Gala **realizou** no ano de 2022 **uma alteração modificativa ao Plano Plurianual de Investimentos**, inclusive por inclusão de novo projeto.

### 9. EMPRÉSTIMOS

Pretende-se analisar o **nível de endividamento da autarquia em resultado da contração de empréstimos**, apresentando separadamente informação sobre os empréstimos contraídos de acordo com o respetivo prazo. **A autarquia apenas pode contrair empréstimos de curto prazo** (inferior ao período de um ano). A Freguesia de São Pedro Cova Gala **não possui qualquer empréstimo** no ano económico de 2022.

### 10. OUTRAS DÍVIDAS A TERCEIROS

Este documento informa sobre o **nível de endividamento da autarquia em resultado de dívidas assumidas perante terceiros**, com exceção da resultante pela contratação de empréstimos. A 31 de dezembro de 2022, a Freguesia de São Pedro Cova Gala **apresenta obrigações a transitar no montante de 3.443,77 €**.

### 11. CAUÇÕES E GARANTIAS

A Freguesia de São Pedro Cova Gala **não possui** no ano económico de 2022 **qualquer movimento referente à prestação de cauções e garantias**.

## OUTRA INFORMAÇÃO

---

### CARATERIZAÇÃO DA ENTIDADE

A Freguesia de São Pedro Cova Gala elaborou a Caracterização da Entidade que contém a identificação da entidade, composição dos recursos humanos, descrição sumária de atividades, organização contabilística, aprovação de documentos oficiais, enquadramento e organização contabilística, estrutura organizacional, e outras informações que entendeu como relevantes. Para cumprimento das instruções do Tribunal de Contas, este mapa deve acrescer ainda a **indicação sobre o montante do Fundo de Financiamento das Freguesias e a indicação das eventuais ações inspetivas** levadas a cabo pela Inspeção Geral de Finanças (IGF) e pela Inspeção Geral da Administração do Território (IGAT), com incidência na gerência e nos três anos anteriores.

### CONTRATAÇÃO ADMINISTRATIVA

Fornece uma imagem das diversas **posições contratuais assumidas pela autarquia e o seu impacto no exercício ou para exercícios futuros**. Reporta-se aos contratos celebrados no exercício ou em exercícios anteriores e que foram objeto de execução financeira no exercício económico de 2022.

### ACUMULAÇÃO DE FUNÇÕES

Este documento destina-se à **discriminação de acumulação de funções** no caso de existência de funcionários que acumulem funções, quer públicas quer privadas, com as que desempenham na entidade, deve ser anexada cópia do correspondente requerimento e despacho sobre o mesmo lavrado. A Freguesia de São Pedro Cova Gala **não registou qualquer ocorrência** desta natureza.

### RELAÇÃO NOMINAL DOS RESPONSÁVEIS

A relação nominal de responsáveis deverá conter **referência ao cargo correspondente a cada um dos responsáveis pela conta da gerência do ano económico de 2022, o vencimento líquido anual (ou relativo ao período em que exerceram funções) auferido pelos responsáveis e as moradas indicadas de cada um dos responsáveis**.

### FACTOS ACORRIDOS APÓS O TÉRMINO DO EXERCÍCIO

**Não ocorreram acontecimentos subsequentes que impliquem ajustamentos e, ou, divulgação nas contas do exercício económico.**


*[Handwritten signature]*  
*[Handwritten signature]*  
 S. Pedro

**CONCLUSÃO**

O objetivo do Relatório de Gestão é proporcionar uma visão clara e transparente da situação económica e financeira relativa ao exercício económico de 2022, espelhando a eficiência na utilização dos meios afetos à persecução das atividades desenvolvidas pela autarquia e a eficácia na realização dos seis objetivos.

É importante referir que o Relatório e Contas é um instrumento económico-financeiro, e como tal, não reflete os esforços levados a cabo pela Freguesia de São Pedro Cova Gala, para o desenvolvimento social e cultural da autarquia.

Assinaturas			
Órgão Executivo	Em <u>23</u> de <u>Maço</u> de <u>2023</u>	Órgão Deliberativo	Em ___ de ___ de ___
<i>[Handwritten signature]</i>			
<i>[Handwritten signature]</i>			



## ANEXOS ÀS PRESTAÇÃO DE CONTAS

---

Os Anexos à Prestação de Contas são apresentados em obediência à Instrução n.º Instrução n.º 1/2022 – publicado no Diário de República, II Série n.º 46 de 06 de março.

- Orçamento e Plano Orçamental Plurianual – Versão Inicial;
- Plano Plurianual de Investimentos (PPI) – Versão Inicial;
- Demonstração de Desempenho Orçamental;
- Demonstração de Execução Orçamental da Receita;
- Demonstração de Execução Orçamental da Despesa;
- Demonstração da Execução do Plano Plurianual de Investimentos;
- Alterações Orçamentais da Receita;
- Alterações Orçamentais da Despesa;
- Alterações ao Plano Plurianual de Investimentos;
- Operações de Tesouraria;
- Transferências e Subsídios Concedidos;
- Transferências e Subsídios Recebidos;
- Síntese das Reconciliações Bancárias;
- Contratação Administrativa;
- Relação Nominal dos Responsáveis;
- Caracterização da Entidade;
- Mapa de Empréstimos (se aplicável);
- Mapa Acumulação de Funções (se aplicável);
- Relatório de Atividades;
- Outras Divulgações:
  - Resumo Diário de Tesouraria;
  - Fluxos de Caixa;
  - Outras que se revelem necessárias.